

Universal knasteplate for grunnmur



Blå katalog:
Gruppe: 21
September 2002


Generelle råd

Terreng og fall

Terranget rundt grunnmur planeres slik at overflatevannet ikke renner inn mot bygning. Fall 1:50, helst 1:20 - 3 m ut fra grunnmur. Drensledningen (Icopal drensrør) legges på jevnt avrettet underlag, og med fall 1:100. Ledningens inntak må på det høyeste punkt ligge minst 20 cm lavere enn kjellergulv. Det benyttes omfyllingsmasser (finpukk 4 - 16 mm) både under og over røret.


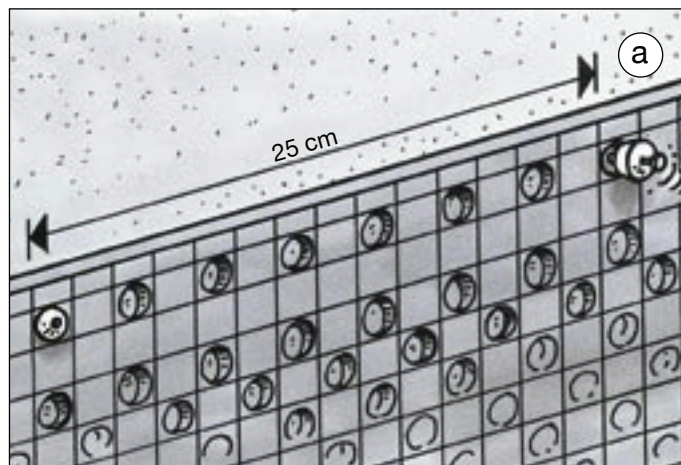
Muren

Muren settes opp etter produsentens anvisning. Slemming er ikke nødvendig på betongmurer, men de skal sårflekkes. Leca-mur kostrappés og slemmes. Har muren et utstikk ved sålen støpes gjerne en hulkil.

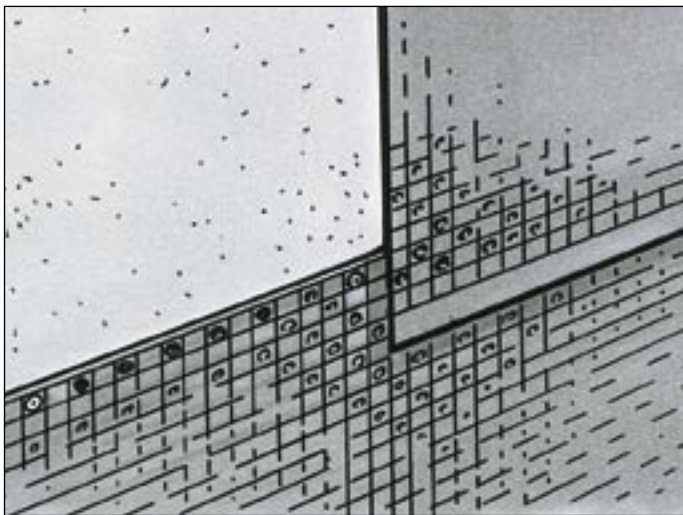


Montering


Velg å bruke den eller de platebredder som gir færrest antall omlegg. Universal produseres i breddene 1.28, 1.65, 2.08, og 2.40 m. Første lag Universal grunnmurplate rulles ut. Rull ut fra høyre mot venstre. Knastene skal ligge inn mot veggen. Begynn gjerne ved et hjørne, og slik at platens flate parti kommer ut over sålen og ned i høyde med drensrøret. Rillene gjør det enkelt å forme den til i overgangen mellom vegg og såle. Skjøting i lengderetning anbefales med 50 cm omlegg.




Fest platen ved å spikre i øverste knasterad (a). Du kan enten bruke Universal spikere med brikke, med den spikertype som passer for muren, stålspikere eller klippspikere (b), eller du kan velge Universal festebrikke for boltepistol. Anbefalt maksimalavstand mellom spikrene er ca 25 cm, hver 7. knast.



Ved horisontal omleggskjøt anbefaler vi å bruke min. 12 cm, tilsvarende 6 knasterader.



Icopal Universal er smidig å bøye rundt hjørner takket være brettekantene som dannes av rillemønsteret. Omleggskjøten anbefales lagt ca 60 cm inn fra hjørnet, og omlegg i lengderetning bør være ca 50 cm.



Avslutt platen 5 cm over ferdig terreng. Vi anbefaler å bruke Universal kantlist som avslutning, slik at ikke jord og vann kan komme ned bak platen. Kantlisten festes med spiker som vist. Kantlisten gir også en god avslutning for et eventuelt pusslag.



Deling av Icopal Universal grunnmurplate er enkelt å utføre takket være platens jevne godstykkelse og det unike rillemønsteret som effektivt styrer kniven.



Icopal as
Postboks 55, 1472 Fjellhamar
Telefon 67 97 90 00
Telefax 67 90 58 77
www.icopal.no

