

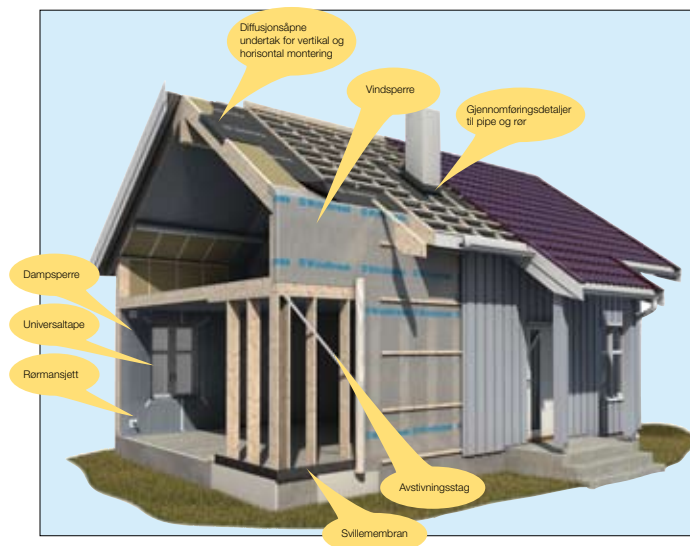
Forenklet undertak

-10 punkts sjekkliste for å unngå kondens og fuktproblemer.



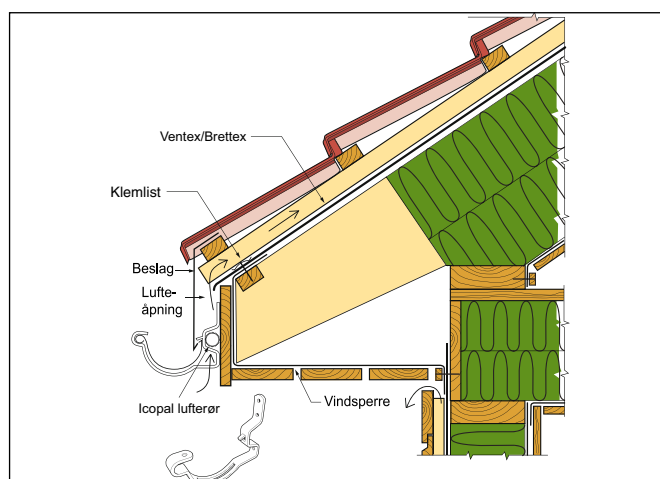
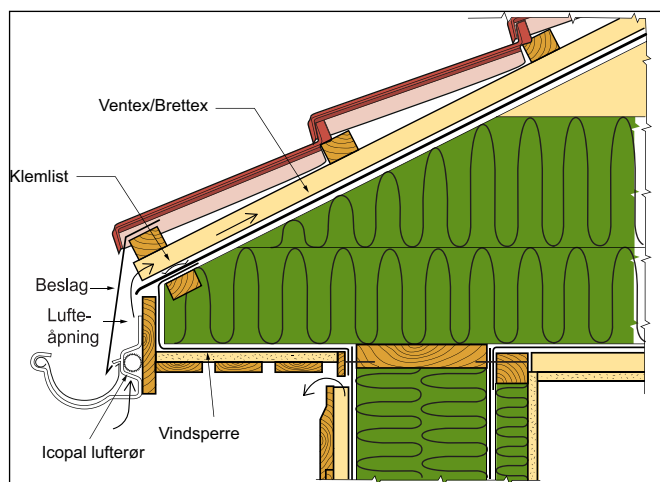
Mai 2010

1 Tett bygget så raskt som mulig, vær spesielt nøye med overganger og skjøter. Følg monteringsanvisningen nøye.



2 Tett overgang mellom tak og yttervegg.

Lufttett overgang mellom tak og yttervegg oppnås ved å trekke Ventex/Windbreak rundt takutstikket, evt. bruk løse takutstikk. Husk klemtelime/tapede skjøter.



3 Sørg for god lufting mellom damp-åpent undertak og takteking.

Bruk tilstrekkelige dimensjoner på sløyfer og lekter. Bruk takrennekroker med lufteåpninger bak takrennen.



4 Avfukting starter så raskt som mulig etter at bygget er tett.

Velg avfukter tilpasset klimaet. Sorpsjonsavfuktere fungerer bra både ved høye og lave utetemperaturer. Kondensavfuktere fungerer best når det er varmt.



5 Takteking på så raskt som mulig, og før isolasjon og dampsperre monteres.

Bruk butylbånd under lektene, dersom det er forventet store nedbørsmengder eller hvis primærtakningen ikke legges umiddelbart.



6 Kontroller fuktinnhold i treverket før dampsperran monteres. **Hammerelektrode e.l. anbefales.**

Krav til max 20 % fukt.
Det anbefales å tørke ned mot 16 % fukt før isolasjon/dampsperre monteres.



7 Monter dampsperran på så raskt som mulig etter isolering.

Ikke start oppvarming av bygget før dampsperran er montert, dette er spesielt viktig i den kalde årstiden.



8 Unngå hull i damp-/vindsperre. **Dersom hull, tettes disse så raskt som mulig. Bruk gjerne mansjetter.**

En god regel er at den som lager hull i damp-/vindsperren, også tetter hullet.
Alle gjennomføringer tettes med mansjetter eller andre egnede tettemidler.



**Icopal as**

Postboks 55, 1477 Fjellhamar
Telefon 67 97 90 00
Telefax 67 90 58 77
www.icopal.no

Kundeservice:
Telefon 67 97 90 10
Telefax 67 97 06 72
E-post: kundeservice.no@icopal.com

9 Unngå tilgjengelige loftsluker til kaldloft.

Ikke monter loftstrapp til kaldloft.
Luker i knevegg med dampsperre skal begrenses.
Luker må utføres slik at det ikke oppstår luftlekkasjer mot kaldloft/kneloft.



10 Unngå downlights i yttertak.

Dersom kunden ønsker downlights, sørg for at det brukes helt tette downlightskasser.
Bruk eventuelt lavtbyggende spotter som ikke trenger downlightskasser, eller andre lysalternativer.



Se vår leggeveiledning for riktig montering